

# Flaggenkunde

12. Februar 2022

**Rote Flagge**

Trainingsunterbruch! Unmittelbar verlangsamern! Absolutes Überholverbot! Die Runde fertig fahren und in der Boxengasse bei Start/Ziel neu aufstellen.

Missachtung führt zum direkten Ausschluss vom Training.


**Gelbe Flagge**

Überholverbot! Achtung Gefahr! Tempo deutlich verringern.


Zwei geschwenkte Flaggen: Große Gefahr, die Strecke ist womöglich ganz oder teilweise blockiert. Bereit sein, anzuhalten!

**Gelb-Rot gestreifte Flagge**


Achtung Rutschgefahr! Diese Flagge informiert die Fahrer, dass die Fahrbahn im folgenden Streckenabschnitt rutschig ist, z. Bsp. durch ausgelaufenes Öl, Regen oder Teile auf der Rennstrecke.

**Blaue Flagge**


Signalisiert einem Fahrer, dass sich ein schnelleres Fahrzeug nähert, dem das Vorbeifahren zu ermöglichen ist. Geschwenkt: Ein schnelleres Fahrzeug setzt zum Überholen an. Es ist sofort vorbei zu lassen.

**Weißer Flagge**

Informiert den Fahrer darüber, dass sich vor ihm ein deutlich langsames Fahrzeug befindet, z. Bsp. Rettungs- oder Bergungsfahrzeug.

**Grüne Flagge**


Signalisiert wieder freie Fahrt. Diese Flagge wird am Rennbeginn oder am Ende einer Gefahrenzone (gelbe Flagge) gezeigt und bedeutet, dass wieder überholt werden darf.

**Schwarz-Weisse Flagge**

Ein Fahrer wird wegen unsportlichen Verhaltens verwahrt. Wird meistens gemeinsam mit der jeweiligen Startnummer gezeigt.

**Schwarz-Orange Flagge**

Ein Fahrer wird gewarnt, dass sein Auto ein technisches Problem hat und er in der nächsten Runde die Boxen anfahren muss. Wird meistens gemeinsam mit der jeweiligen Startnummer gezeigt.

**Schwarze Flagge**

Diese wird oft in Verbindung mit einer Nummer gezeigt und bedeutet, dass der betroffene Fahrer sofort an die Box fahren muss (Disqualifikation).

**Schwarz-Weiss karierte Flagge**

Das Training ist beendet. Die Runde zügig zu Ende fahren und in die Boxengasse einbiegen.